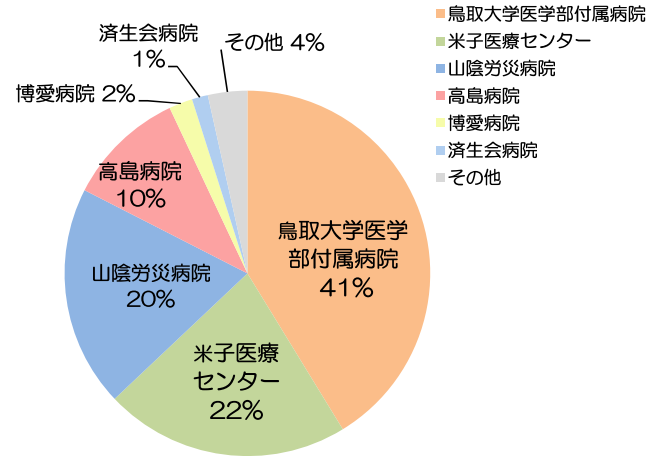


# 平成28年度

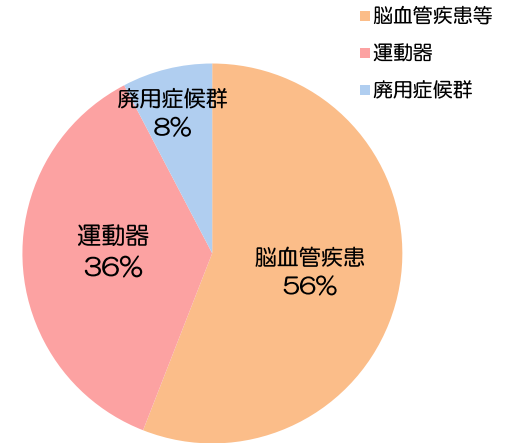
(平成28年4月1日～平成29年3月31日)

|                           |           |                  |
|---------------------------|-----------|------------------|
| 新規入院患者数 ※再入院者も含む          | 143人      |                  |
| 退院患者数 ※再入院者も含む            | 133人      |                  |
| 新規入院患者における入院時重症患者割合       | 41.4%     |                  |
| 新規入院患者における入院時A項目1点以上の患者割合 | 19.5%     |                  |
| 入院時重症患者のうち退院時4点以上改善した患者割合 | 79.6%     |                  |
| リハビリ提供実績                  | (1患者1日平均) | 7.3単位<br>※1単位20分 |
|                           | (延べ単位数)   | 83,904単位         |
|                           | (延べ実施患者数) | 11,428人          |
| 平均病床数                     | 31.3床     |                  |
| 平均稼働率                     | 92.0%     |                  |
| 平均在院日数                    | 81.2日     |                  |
| 在宅復帰率                     | 88.1%     |                  |

## 入院患者の紹介元割合

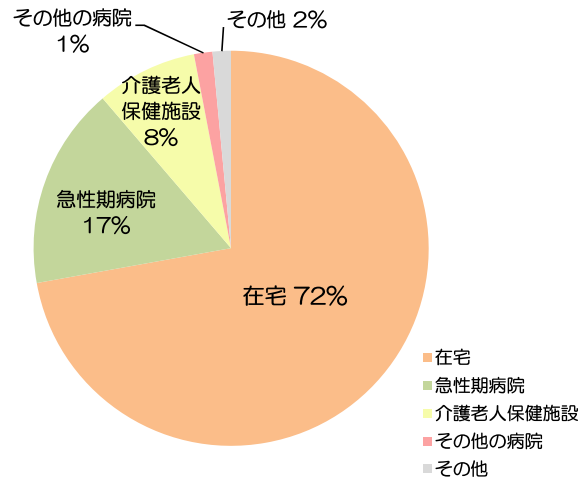


## 入院患者の対象疾患別リハビリの割合



## 退院患者の転帰先割合

(※再入院患者を除く)



## 入院患者の年齢構成

